

МОДЕЛЬНЫЙ РЯД
(ширина x глубина /
глубина с опорой) мм

СХЕМА

ДЛИНА

ТЕМПЕРАТУРА ТЕПЛОНОСИТЕЛЯ
(подача/обратка) *

90/80°C 70/80°C 50/40°C

ТЕПЛОПРОИЗВОДИТЕЛЬНОСТЬ, Вт *

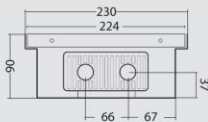
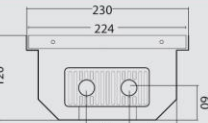
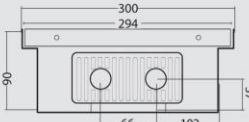
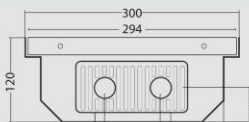
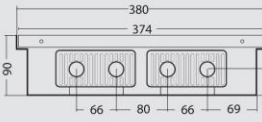
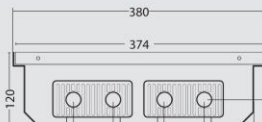
МОДЕЛЬНЫЙ РЯД (ширина x глубина / глубина с опорой) мм	СХЕМА	ДЛИНА мм	ТЕМПЕРАТУРА ТЕПЛОНОСИТЕЛЯ (подача/обратка) *		
			90/80°C	70/80°C	50/40°C
N.KE (120x160/240) 1 теплообменник		1000	702	550	300
		1250	877	687	375
		1500	1096	859	469
		1750	1316	1031	562
		2000	1535	1203	656
		2250	1755	1375	750
		2500	1974	1546	843
N.KE (180x100/180) 1 теплообменник		1000	702	550	300
		1250	877	687	375
		1500	1096	859	469
		1750	1316	1031	562
		2000	1535	1203	656
		2250	1755	1375	750
		2500	1974	1546	843
N.KEM (180x150/230) 2 теплообменника		1000	1053	825	450
		1250	1316	1031	563
		1500	1644	1289	704
		1750	1974	1547	843
		2000	2303	1805	984
		2250	2633	2063	1125
		2500	2961	2319	1265
N.KEM (300x100/180) 2 теплообменника		1000	1053	825	450
		1250	1316	1031	563
		1500	1644	1289	704
		1750	1974	1547	843
		2000	2303	1805	984
		2250	2633	2063	1125
		2500	2961	2319	1265
N.KEM 2 (300x150/230) 4 теплообменника		1000	1580	1238	675
		1250	1973	1546	844
		1500	2466	1933	1055
		1750	2961	2320	1265
		2000	3454	2707	1476
		2250	3949	3094	1688
		2500	4442	3479	1897

Универсальность производства.

Компания «Polvax-Ukraine» широко практикует индивидуальные разработки приборов учитывающие особенности интерьеров и вкуса заказчика.

АССОРТИМЕНТ

ВНУТРИПОЛЬНЫЙ КОНВЕКТОР С ЕСТЕСТВЕННОЙ КОНВЕКЦИЕЙ ДЛЯ СУХИХ ПОМЕЩЕНИЙ

МОДЕЛЬ	ЧЕРТЕЖ	ГАБАРИТЫ			КОЛ-ВО ТЕПЛО-ОБМЕННИКОВ	МАТЕРИАЛ КОРОБА	ТЕПЛОПРОИЗВОДИТЕЛЬНОСТЬ	СТР.
		ШИРИНА	ГЛУБИНА	ДЛИНА				
КЕ.230.90		230 мм	90 мм	от 600 мм до 3000 мм шаг длин 250 мм	1 шт.	SILVER, BLACK	от 55 Вт до 1156 Вт	18
КЕ.230.120		230 мм	120 мм	от 600 мм до 3000 мм шаг длин 250 мм	1 шт.	SILVER, BLACK	от 110 Вт до 2532 Вт	18
КЕ.300.90		300 мм	90 мм	от 600 мм до 3000 мм шаг длин 250 мм	1 шт.	SILVER, BLACK	от 65 Вт до 1364 Вт	18
КЕ.300.120		300 мм	120 мм	от 600 мм до 3000 мм шаг длин 250 мм	1 шт.	SILVER, BLACK	от 118 Вт до 2672 Вт	18
КЕМ.380.90		380 мм	90 мм	от 600 мм до 3000 мм шаг длин 250 мм	2 шт.	SILVER, BLACK	от 170 Вт до 2976 Вт	18
КЕМ.380.120		380 мм	120 мм	от 600 мм до 3000 мм шаг длин 250 мм	2 шт.	SILVER, BLACK	от 178 Вт до 4195 Вт	18

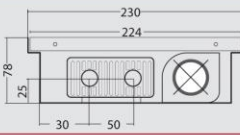
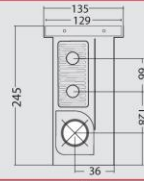
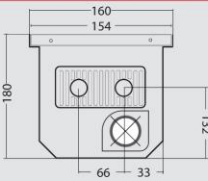
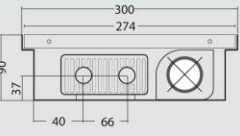
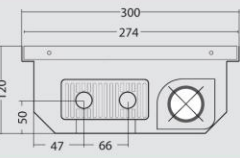
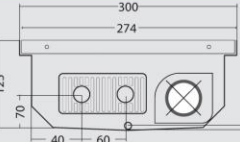
10

ВНУТРИПОЛЬНЫЙ КОНВЕКТОР С ПРИНУДИТЕЛЬНОЙ КОНВЕКЦИЕЙ ДЛЯ СУХИХ И ВЛАЖНЫХ ПОМЕЩЕНИЙ

*PREMIUM-энергосберегающий вентилятор, с плавным регулированием частоты вращения вентилятора



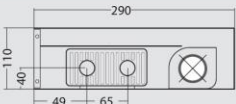
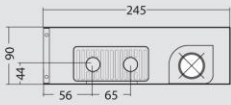
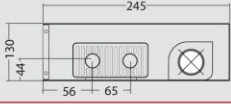
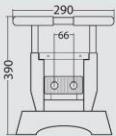
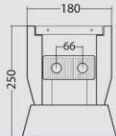
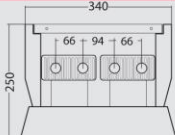
**PLUS-прибор с увеличенной теплопроизводительностью

***.D.- прибор с встроенной системой дренажа влаги

МОДЕЛЬ	ЧЕРТЕЖ	ГАБАРИТЫ			КОЛ-ВО ТЕПЛО-ОБМЕННИКОВ	МАТЕРИАЛ КОРОБА	ТЕПЛОПРОИЗВОДИ-ТЕЛЬНОСТЬ		СТР.
		ШИРИНА	ГЛУБИНА	ДЛИНА			ВЫКЛ.	ВКЛ. (МАКС. ЧАСТОТА)	
KV.230.78 (MINI)		230 мм	78 мм	от 1000 до 3000 мм шаг длин 250 мм	1 шт.	SILVER, BLACK	от 58 Вт до 1531 Вт	от 259 Вт до 4716 Вт	20
KV.135.245; KV.PREMIUM.135.245		245 мм	135 мм	от 750 до 1500 мм шаг длин 250 мм	1 шт.	SILVER	от 55 Вт до 730 Вт	от 246 Вт до 2245 Вт	19/28
KV.160.180; KV.PREMIUM.160.180		160 мм	180 мм	от 600 до 3000 мм шаг длин 250 мм	1 шт.	SILVER, BLACK	от 73 Вт до 1968 Вт	от 297 Вт до 5439 Вт	19/28
KV.300.90; KV.PREMIUM.300.90		300 мм	90 мм	от 600 до 3000 мм шаг длин 250 мм	1 шт.	SILVER, BLACK	от 74 Вт до 1969 Вт	от 299 Вт до 5441 Вт	20/29
KV.300.120; KV.PREMIUM.300.120		300 мм	120 мм	от 600 до 3000 мм шаг длин 250 мм	1 шт.	SILVER, BLACK	от 81 Вт до 2614 Вт	от 379 Вт до 6933 Вт	20/29
Для сухих и влажных помещений, отопление/охлаждение KV.D.300.125; KV.D.PREMIUM.300.125		300 мм	125 мм	от 600 до 3000 мм шаг длин 250 мм	1 шт.	SILVER	от 81 Вт до 2614 Вт	от 379 Вт до 6933 Вт	22/31

МОДЕЛЬ	ЧЕРТЕЖ	ГАБАРИТЫ			КОЛ-ВО ТЕПЛО-ОБМЕННИКОВ	МАТЕРИАЛ КОРОБА	ТЕПЛОПРОИЗВОДИТЕЛЬНОСТЬ		СТР.
		ШИРИНА	ГЛУБИНА	ДЛИНА			ВЫКЛ.	ВКЛ. (МАКС. ЧАСТОТА)	
KV.PLUS.300.120; KV.PLUS.PREMIUM.300.120		300 мм	120 мм	от 600 до 3000 мм шаг длин 250 мм	1 шт. /под наклоном/	SILVER, BLACK	от 93 Вт до 3006 Вт	от 436 Вт до 7973 Вт	21/30
Для сухих и влажных помещений, отопление/охлаждение KV.D. PLUS.300.125; KV.D. PLUS.PREMIUM.300.125		300 мм	125 мм	от 600 до 3000 мм шаг длин 250 мм	1 шт. /под наклоном/	SILVER	от 93 Вт до 3006 Вт	от 436 Вт до 7973 Вт	22/32
KVM.380.90; KVM.PREMIUM.380.90		380 мм	90 мм	от 600 до 3000 мм шаг длин 250 мм	2 шт.	SILVER, BLACK	от 107 Вт до 3599 Вт	от 439 Вт до 8159 Вт	20/29
KVM.380.120; KVM.PREMIUM.380.120		380 мм	120 мм	от 600 до 3000 мм шаг длин 250 мм	2 шт.	SILVER, BLACK	от 118 Вт до 3959 Вт	от 499 Вт до 9379Вт	20/29
Для сухих и влажных помещений, отопление/охлаждение KVM.D.380.125; KVM.D.PREMIUM.380.125		380 мм	125 мм	от 600 до 3000 мм шаг длин 250 мм	2 шт.	SILVER	от 118 Вт до 3959 Вт	от 499 Вт до 9379 Вт	22/31
Для сухих и влажных помещений, отопление/охлаждение KVM.D.PLUS. 380.125; KVM.D.PLUS. PREMIUM.380.125		380 мм	125 мм	от 600 до 3000 мм шаг длин 250 мм	2 шт. /под наклоном/	SILVER	от 136 Вт до 4553 Вт	от 574 Вт до 10786 Вт	23/32
KVM.PLUS.380.120; KVM.PLUS.PREMIUM.380.120		380 мм	120 мм	от 600 до 3000 мм шаг длин 250 мм	2 шт. /под наклоном/	SILVER, BLACK	от 136 Вт до 4553 Вт	от 574 Вт до 10786 Вт	21/30

СПЕЦИАЛЬНЫЕ МОДЕЛИ КОНВЕКТОРОВ ДЛЯ СУХИХ ПОМЕЩЕНИЙ

МОДЕЛЬ	ЧЕРТЕЖ	ГАБАРИТЫ			КОЛ-ВО ТЕПЛО-ОБМЕННИКОВ,	МАТЕРИАЛ КОРОБА	ТЕПЛОПРОИЗВОДИТЕЛЬНОСТЬ В РЕЖИМЕ		СТР.
		ШИРИНА	ГЛУБИНА	ДЛИНА			БЕЗ ВЕНТИЛЯТОРА	ВКЛ. (МАКС. ЧАСТОТА)	
Радиусная KE.R; KEM.R KV.R; KVM.R		до 230 мм до 380 мм	от 78 мм до 120 мм	от 1000 до 3000 мм шаг длин 250 мм	1-2 шт.	SILVER, BLACK	от 55 Вт до 3959 Вт	от 259 Вт до 9379 Вт	
Угловая KE; KEM KV; KVM		до 230 мм до 380 мм	от 78 мм до 120 мм	от 1000 до 6000 мм шаг длин 250 мм	1-2 шт.	SILVER, BLACK	от 110 Вт до 7918 Вт	от 518 Вт до 18750 Вт	
Цокольная /в ступени, стену и.т./ KV.C.290.110; KV.C.PREMIUM.290.110		290 мм	110 мм	от 750 до 1500 мм, шаг длин 250 мм.	1 шт.	SILVER	от 45 Вт до 541 Вт	от 612 Вт до 3721 Вт	24/33
Подоконная /в подоконник/ KV.W.245.90; KV.W. PREMIUM.245.90		245 мм	90 мм	от 750 до 1500 мм, шаг длин 250 мм.	1 шт.	SILVER	от 43 Вт до 497 Вт	от 600 Вт до 3648 Вт	35/34
Подоконная /в подоконник/ KV.W.245.130; KV.W. PREMIUM.245.130		245 мм	130 мм	от 750 до 1500 мм, шаг длин 250 мм.	1 шт.	SILVER, BLACK	от 50 Вт до 606 Вт	от 686 Вт до 4168 Вт	25/34
Напольная декоративная / в дубовой скамье/ KE.S.290.390		290 мм	390 мм	от 1000 до 2000 мм, шаг длин 250 мм.	1 шт.	дуб, каштан	от 116 Вт до 2303 Вт	нет	27
Напольная декоративная / в дубовом корпусе/ KE.F.180.250		180 мм	250 мм	от 1000 до 2000 мм, шаг длин 250 мм.	1 шт.	дуб, каштан	от 119 Вт до 2350 Вт	нет	26
Напольная декоративная / в дубовом корпусе/ KEM.F.340.250		340 мм	250 мм	от 1000 до 2000 мм, шаг длин 250 мм.	2 шт.	дуб, каштан	от 249 Вт до 4935 Вт	нет	26